



PARQET

SOMMAIRE

Parquet	5
Qu'est-ce que le parquet multicouche ?	6
Planches et essences de bois	8
Découvrez notre univers	10
The Pures	12
The Naturals	16
The Authentics	18
The Vintages	22
Aperçu	24
Caractéristiques techniques	26



PARQET

ONLY FLOORS, NO BULLSHIT!

Chez Parquet, vous optez pour la chaleur, l'ambiance et le charme authentique du bois véritable. Nos parquets en chêne allient un design intemporel à un savoir-faire durable et s'intègrent aussi bien dans les intérieurs modernes que classiques. Le parquet évolue avec votre maison et conserve toute sa beauté pendant des générations. Grâce à un large choix de sélections, de finitions et de motifs, vous rendez chaque pièce unique.

Découvrez à quel point la vie peut être pure et chaleureuse avec du bois véritable sous vos pieds.

QU'EST-CE QUE LE PARQUET MULTICOUCHE ?

Avec un parquet, vous faites entrer un peu de nature chez vous. Le bois est un matériau vivant qui réagit à la température et à l'humidité, ce qui le rend à la fois magnifique et exigeant.

C'est pourquoi Parquet a opté pour le **parquet multicouche** : une structure composée de plusieurs couches de bois qui allie la résistance du bois massif à une stabilité bien supérieure.



COMMENT EST CONSTITUÉ UN PARQUET MULTICOUCHE ?

Chaque planche se compose :

- 1 D'une couche supérieure noble de 3 mm en chêne de qualité
- 2 D'une structure de base stable en essences à croissance rapide
- 3 D'une couche de contre-placage en essences à croissance rapide

Le résultat ? Un sol qui a un aspect authentique, mais qui est plus solide et plus fiable que le parquet massif, même avec des lames plus larges et plus longues.

LES AVANTAGES DU PARQUET MULTICOUCHE

- ✓ **Une stabilité exceptionnelle**
Le bois conserve parfaitement sa planéité, même en cas de variations de conditions à l'intérieur. Pas de déformations indésirables (bombement ou creusement).
- ✓ **Idéal pour les constructions neuves et les rénovations**
Parquet est disponible en différentes épaisseurs afin de s'adapter parfaitement aux sols existants.
- ✓ **Idéal en combinaison avec le chauffage au sol**
Sa faible résistance thermique garantit un transfert de chaleur optimal et un confort durable.
- ✓ **Pose rapide et sans souci**
Peut être posé en flottant ou collé. Il est toujours préférable de faire appel à un professionnel, mais un bricoleur habile peut également s'en charger. Les parquets de 10 mm doivent toutefois être collés.
- ✓ **Convient à toutes les pièces**
Même la cuisine ou la salle de bains peuvent être habillées de bois, à condition d'opter pour la bonne finition et d'en prendre soin.
- ✓ **Durable et réparable**
La couche supérieure peut être poncée et renouvelée à plusieurs reprises. Votre sol évolue avec votre intérieur et dure des dizaines d'années.

- ✓ **Respect de la nature et des ressources naturelles**
En utilisant moins de bois précieux et en privilégiant des essences à croissance rapide, Parquet réduit considérablement son empreinte écologique.
- ✓ **Une multitude de styles**
Du style moderne épuré au style rustique chaleureux : un vaste choix de bois, de largeurs et de finitions. Un sol parfait pour chaque personnalité.
- ✓ **Facile d'entretien**
Avec un entretien adapté, votre sol restera comme neuf : nettoyez-le, protégez-le et profitez-en.
- ✓ **Un sol de qualité pour tous les budgets**
Vous bénéficiez de l'aspect et du toucher du bois massif, mais à un prix plus abordable et avec une plus grande stabilité.



Convient pour le chauffage au sol et le refroidissement au sol



Notre bois provient d'une sylviculture durable



Nos sols sont fabriqués à 100 % en bois



Stable



100% recyclable



Résistant au feu Cfl-S1




Entretien facile




Nos sols sont agréables et chauds au toucher

PLANCHES


& ESSENCES DE BOIS



14 X 220 X 600-2200MM



14 X 190 X 600-1900MM



14 X 152 X 600-1900MM

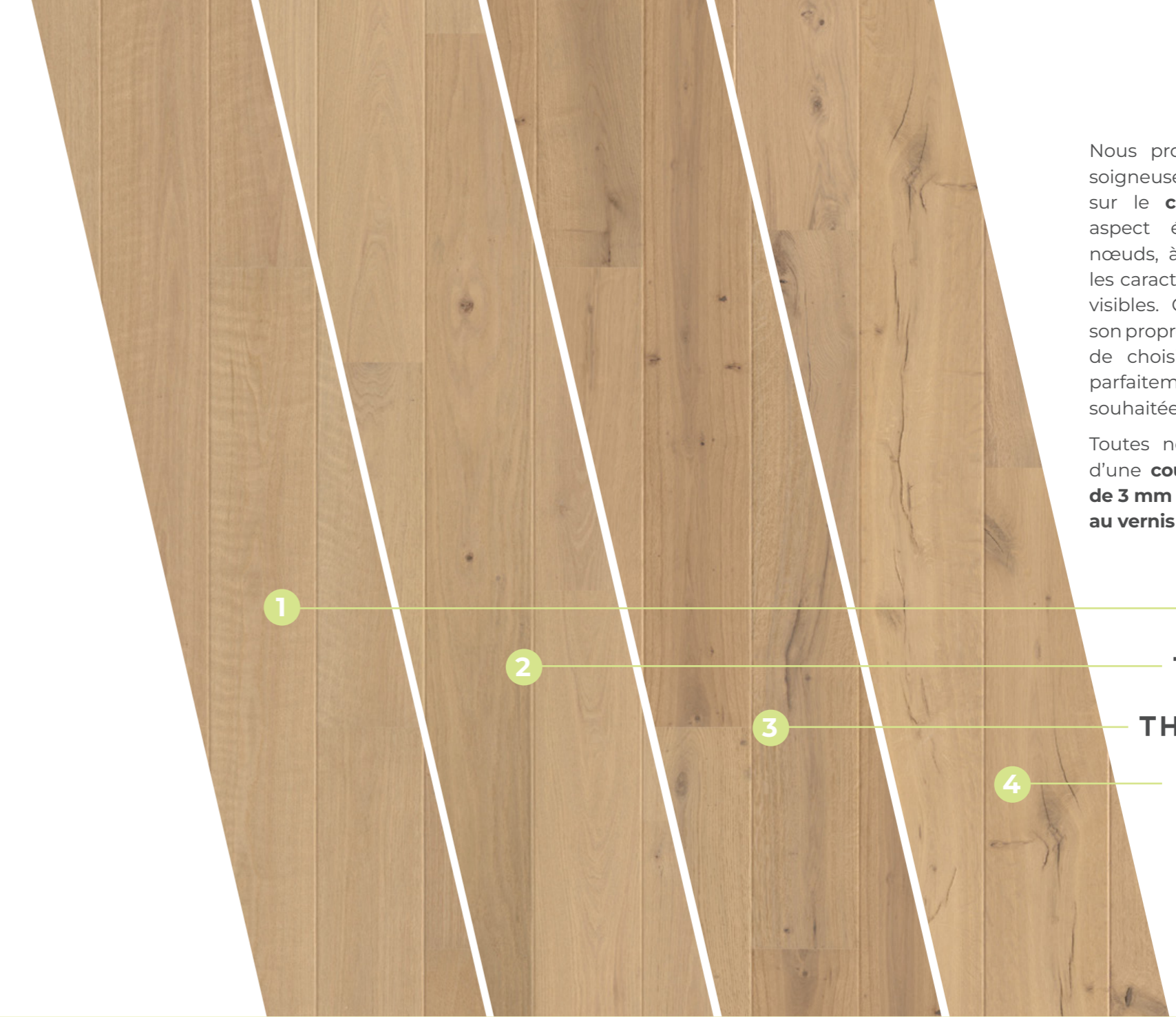


10 X 152 X 600-1900MM

Nos lames sont **disponibles en différentes dimensions**, ce qui vous permet d'obtenir le résultat souhaité. Des lames larges et longues pour un aspect apaisant aux formats plus étroits pour un effet plus ludique : vous pouvez ainsi adapter parfaitement chaque sol à votre style et à votre espace.



14 X 120 X 600MM



Nous proposons quatre collections soigneusement composées, basées sur le **classement du bois**. D'un aspect épuré et uniforme, sans nœuds, à un style plus rustique où les caractéristiques naturelles restent visibles. Chaque collection possède son propre caractère, vous permettant de choisir un sol ou une finition parfaitement adaptés à l'ambiance souhaitée.

Toutes nos collections sont dotées d'une **couche supérieure en chêne de 3 mm** d'épaisseur et d'une **finition au vernis anti-UV**.

THE PURES

THE NATURALS

THE AUTHENTICS

THE VINTAGES

DÉCOUVREZ NOTRE UNIVERS


THE PURES



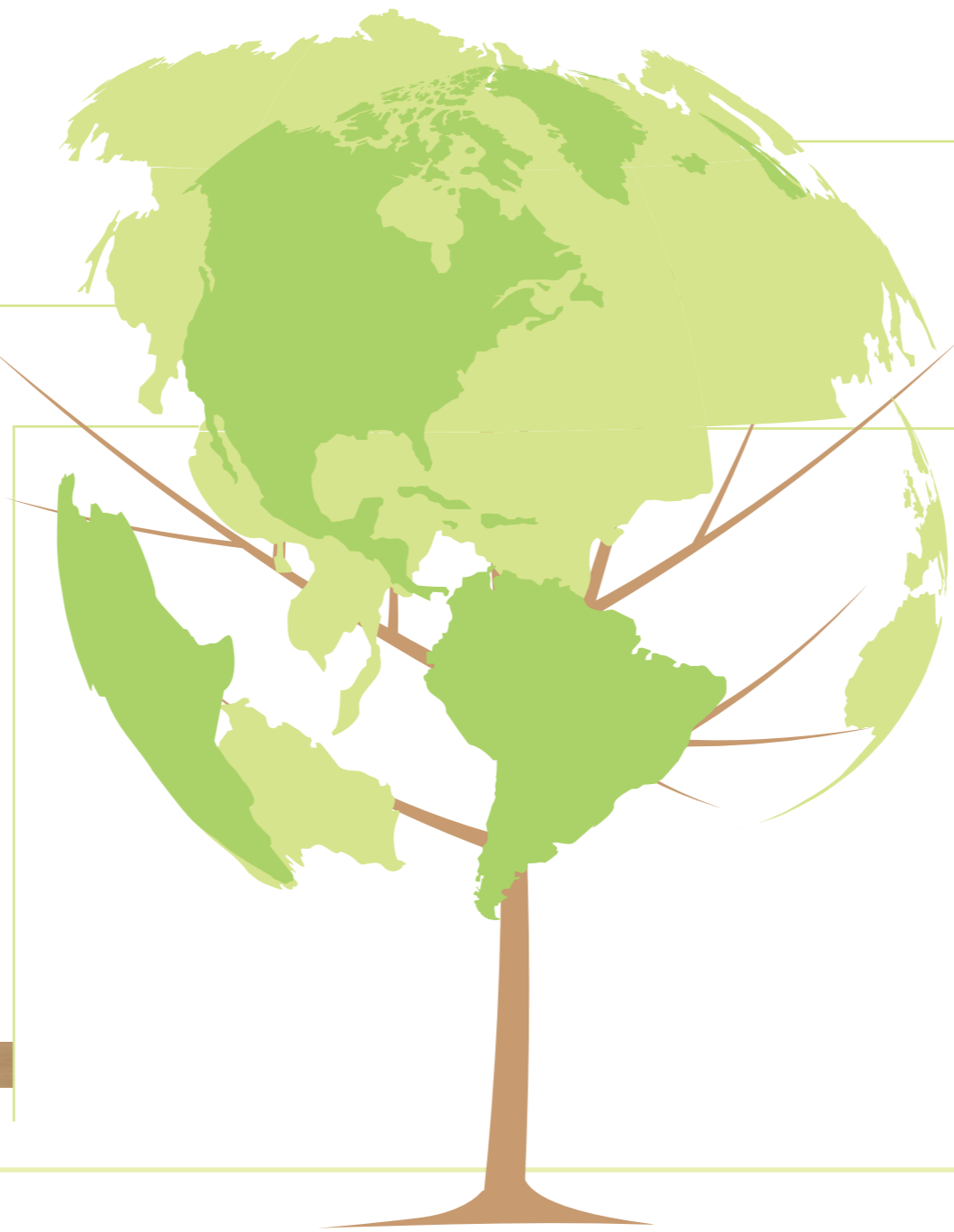
- Couche supérieure en chêne de 3 mm
- Parquet en chêne épuré et quasi sans nœuds
- De petits nœuds sains jusqu'à +/-10 mm maximum et des stries de tanin sont autorisés de manière sporadique
- 99 % sans aubier
- Couleur assez uniforme
- Finition UV verni




THE NATURALS



- Couche supérieure en chêne de 3 mm
- Parquet en chêne doux et légèrement rustique
- Nœuds sains jusqu'à +/- 30 mm, nœuds morts jusqu'à +/- 20 mm & 2 par planche
- Quelques stries de tanin et des fissures et fentes légèrement comblées sont autorisées
- 99 % sans aubier
- Variations de couleur limitées
- Finition UV verni




THE VINTAGES



- Couche supérieure en chêne de 3 mm
- Parquet en chêne vieilli avec discrétion
- Nœuds sains jusqu'à +/- 50 mm, nœuds morts jusqu'à +/- 40 mm
- Fissures (terminales) comblées d'une largeur maximale de +/- 8 mm
- Aubier légèrement teinté jusqu'à +/- 10 mm
- Variations de couleur naturelles
- Finition UV verni



THE AUTHENTICS



- Couche supérieure en chêne de 3 mm
- Parquet en chêne rustique plein de caractère
- Nœuds sains jusqu'à +/- 50 mm, nœuds morts jusqu'à +/- 30 mm
- Fissures (terminales) comblées d'une largeur maximale +/- 8 mm
- Aubier légèrement teinté jusqu'à +/- 10 mm
- Variations de couleur naturelles
- Finition UV verni



THE PURES


PARQUET EN CHÊNE ÉPURÉ ET QUASI SANS NOEUDS

Sélectionné avec soin, quasi sans nœuds et exempt à **99 % d'aubier**, pour un aspect harmonieux et haut de gamme, rehaussé d'une touche naturelle subtile.

The Pures constitue la base idéale et intemporelle de tout intérieur.


DERBY PUR 019 220

Dimensions (mm)    m²/box

14 x 220 x 600-2200 3mm 2  2,904


LONDON PUR 019

Dimensions (mm)    m²/box

14 x 190 x 600-1900 3mm 2  2,888


CHESTER 10 PUR 019 150

Dimensions (mm)    m²/box

10 x 152 x 600-1900 3mm 2  2,888

YORK PUR 019 HB

Dimensions (mm)    m²/box

14 x 120 x 600 3mm 4  1,152

PUR 020 220 CARDIFF

Dimensions (mm)    m²/box

14 x 220 x 600-2200 3mm 2  2,904

PUR 020 LIVERPOOL

Dimensions (mm)    m²/box

14 x 190 x 600-1900 3mm 2  2,888

10 PUR 020 150 SHEFFIELD

Dimensions (mm)    m²/box

10 x 152 x 600-1900 3mm 2  2,888



PUR 020 HB CAMBRIDGE





Dimensions (mm)    m²/box


14 x 120 x 600 3mm 4  1,152

THE PURES







WINCHESTER PUR 021 220
 Dimensions (mm)    m²/box
 14 x 220 x 600-2200 3mm 2  2,904

MANCHESTER PUR 021
 Dimensions (mm)    m²/box
 14 x 190 x 600-1900 3mm 2  2,888

SUNDERLAND 10 PUR 021 150
 Dimensions (mm)    m²/box
 10 x 152 x 600-1900 3mm 2  2,888

OXFORD PUR 021 HB
 Dimensions (mm)    m²/box
 14 x 120 x 600 3mm 4  1,152




PUR 023 **COVENTRY**
 Dimensions (mm)    m²/box
 14 x 190 x 600-1900 3mm 2  2,888



PUR 025 **NEWCASTLE**
 Dimensions (mm)    m²/box
 14 x 190 x 600-1900 3mm 2  2,888



PUR 022 **LEEDS**
 Dimensions (mm)    m²/box
 14 x 190 x 600-1900 3mm 2  2,888



THE NATURALS

PARQUET EN CHÊNE DOUX ET LÉGÈREMENT RUSTIQUE


Doux et légèrement rustique, avec des nœuds sains et de subtils détails naturels pour un aspect chaleureux et vivant. 99 % sans aubier. De petites stries de tanin ou de petites fissures comblées soulignent son caractère. **The Naturals** fait ressortir le meilleur de la nature dans votre intérieur.

FALKIRK

NAT 019

Dimensions (mm)    m²/box

14 x 190 x 600-1900 3mm 2  2,888




DUNDEE

NAT 020

Dimensions (mm)    m²/box

14 x 190 x 600-1900 3mm 2  2,888




BELFAST

NAT 021

Dimensions (mm)    m²/box


14 x 190 x 600-1900 3mm 2  2,888



NAT 023

PAISLEY

Dimensions (mm)    m²/box


14 x 190 x 600-1900 3mm 2  2,888



NAT 025

LIVINGSTON

Dimensions (mm)    m²/box

14 x 190 x 600-1900 3mm 2  2,888




NAT 022

ABERDEEN

Dimensions (mm)    m²/box

14 x 190 x 600-1900 3mm 2  2,888



THE AUTHENTICS

PARQUET EN CHÊNE RUSTIQUE PLEIN DE CARACTÈRE

Du chêne rustique avec des nœuds sains et des fissures soigneusement comblées pour un aspect chaleureux et authentique. L'aubier légèrement teinté et les variations de couleur naturelles rendent chaque lame unique.

The Authentics : un pur savoir-faire avec une touche d'audace.

NICE AUT 070

Dimensions (mm)    m²/box

14 x 190 x 600-1900 3mm 2  2,888

NIMES AUT 070 150

Dimensions (mm)    m²/box

14 x 152 x 600-1900 3mm 2  2,310


CAEN 10 AUT 070 150

Dimensions (mm)    m²/box

10 x 152 x 600-1900 3mm 2  2,888


AUT 071 LILLE

Dimensions (mm)    m²/box

14 x 190 x 600-1900 3mm 2  2,888


AUT 071 150 RENNES

Dimensions (mm)    m²/box

14 x 152 x 600-1900 3mm 2  2,310

10 AUT 071 150 ANGERS

Dimensions (mm)    m²/box

10 x 152 x 600-1900 3mm 2  2,888

THE AUTHENTICS



BORDEAUX AUT 073

Dimensions (mm)    m²/box

14 x 190 x 600-1900 3mm 2  2,888

GRENOBLE AUT 073 150


Dimensions (mm)    m²/box

14 x 152 x 600-1900 3mm 2  2,310

DIJON 10 AUT 073 150


Dimensions (mm)    m²/box


10 x 152 x 600-1900 3mm 2  2,888



AUT 075 **ROUEN**

Dimensions (mm)    m²/box

14 x 190 x 600-1900 3mm 2  2,888



THE VINTAGES



PARQUET VIEILLI DISCRET, LARGES LAMES BROSSÉES AVEC IMPERFECTIONS APPARENTES

Chêne rustique avec de gros nœuds, rainure en V vieillie et fissures naturelles pour un véritable effet vintage. Rempli uniquement là où cela est nécessaire, avec un bois de cœur subtilement teinté et des variations de couleur harmonieuses. **The Vintages** apporte une authenticité chaleureuse et intemporelle à chaque pièce.

MARSEILLE VIN 070


Dimensions (mm)    m²/box

14 x 220 x 600-2200 3mm 2  2,904



VIN 073 TOULOUSE

Dimensions (mm)    m²/box

14 x 220 x 600-2200 3mm 2  2,904



NANTES VIN 071


Dimensions (mm)    m²/box

14 x 220 x 600-2200 3mm 2  2,904



VIN 075 TROYES

Dimensions (mm)    m²/box

14 x 220 x 600-2200 3mm 2  2,904



APERÇU

14 x 220

	14 mm	
	3 mm	
	220 X 600-2200 mm	

14 x 190

	14 mm	
	3 mm	
	190 X 600-1900 mm	

14 x 152

	14 mm	
	3 mm	
	152 X 600-1900 mm	


10 x 152

	10 mm	
	3 mm	
	152 X 600-1900 mm	

14x120 HB

	14 mm	
	3 mm	
	120 X 600mm	

THE PURES



DERBY
PUR 019 220

CARDIFF
PUR 020 220

WINCHESTER
PUR 021 220



LONDON
PUR 019


LIVERPOOL
PUR 020

MANCHESTER
PUR 021

COVENTRY
PUR 023

NEWCASTLE
PUR 025

LEEDS
PUR 022



CHESTER
10 PUR 019 150

SHEFFIELD
10 PUR 020 150

SUNDERLAND
10 PUR 021 150




YORK
PUR 019 HB

CAMBRIDGE
PUR 020 HB

OXFORD
PUR 021 HB


THE NATURALS



FALKIRK
NAT 019

DUNDEE
NAT 020

BELFAST
NAT 021




PAISLEY
NAT 023

LIVINGSTON
NAT 025

ABERDEEN
NAT 022

THE AUTHENTICS




NICE
AUT 070

LILLE
AUT 071

BORDEAUX
AUT 073


ROUEN
AUT 075



NIMES
AUT 070 150

RENNES
AUT 071 150

GRENOBLE
AUT 073 150



CAEN
10 AUT 070 150

ANGERS
10 AUT 071 150

DIJON
10 AUT 073 150

THE VINTAGES



MARSEILLE
VIN 070

NANTES
VIN 071

TOULOUSE
VIN 073

TROYES
VIN 075

CARACTÉRISTIQUES TECHNIQUES

CODE	DIMENSIONS	COULEURS	VARIATIONS DE COULEUR	FINITION	TEXTURE	COUCHE SUPÉRIEURE	STRUCTURE	✓	NŒUDS SAINS	NŒUDS MORTS	FISSURES	AUBIER	M ² /BOX	BOX/PALETTE	M ² /PALETTE
THE PURES - Parquet en chêne épuré et quasi sans nœuds															
PUR XXX 220	14 x 220 x 600-2200mm	019 • 020 • 021	De couleur assez uniforme	UV verni	Brossé	Chêne de 3 mm	3-plis peuplier	2	De petits nœuds sains sont tolérés de manière sporadique, jusqu'à +/- 10 mm maximum	Aucun	Petites traces de tanin	99% sans aubier	2,904	55	159,72
PUR XXX	14 x 190 x 600-1900mm	019 • 020 • 021 • 023 • 025 • 022					3-plis peuplier	2					2,888	40	115,52
10 PUR XXX 152	10 x 152 x 600-1900mm	019 • 020 • 021					MTX eucalyptus	2					2,888	54	155,95
PUR XXX HB	14 x 120 x 600mm	019 • 020 • 021					3-plis peuplier	4					1,152	64	73,73
THE NATURALS - Parquet en chêne doux et légèrement rustique															
NAT XXX	14 x 190 x 600-1900mm	019 • 020 • 021 • 023 • 025 • 022	Variations de couleurs limitées	UV verni	Brossé	Chêne de 3 mm	3-plis peuplier	2	Jusqu'à +/- 30 mm maximum	Jusqu'à +/- 20 mm & 2 par planche	Petites traces de tanin et quelques fissures et craquelures peu profondes	99% sans aubier	2,888	40	115,52
THE AUTHENTICS - Parquet en chêne rustique plein de caractère															
AUT XXX	14 x 190 x 600-1900mm	070 • 071 • 073 • 075	Variations naturelles de couleur	UV verni	Brossé	Chêne de 3 mm	3-plis peuplier	2	Jusqu'à +/- 50 mm maximum	Jusqu'à +/- 30 mm maximum	Fissures (terminales) comblées d'une largeur maximale +/- 8 mm	+/-10 mm teinte assortie fil	2,888	40	115,52
AUT XXX 150	14 x 152 x 600-1900mm	070 • 071 • 073					3-plis peuplier						2,310	54	124,74
10 AUT XXX 150	10 x 152 x 600-1900mm	070 • 071 • 073					MTX eucalyptus						2,888	54	155,95
THE VINTAGES - Parquet en chêne vieilli avec discrétion															
VIN XXX	14 x 220 x 600-2200mm	070 • 071 • 073 • 075	Variations naturelles de couleur	UV verni	Brossé	Chêne de 3 mm	3-plis peuplier	2	Jusqu'à +/- 50 mm maximum	Jusqu'à +/- 40 mm maximum	Fissures (terminales) comblées et ouvertes d'une largeur maximale +/- 12 mm	+/-10 mm teinte assortie fil	2,904	55	159,72

VERSION 1.1

PARQET

WWW.PARQET.BE