






PARQET

THE VINTAGES

Parquet de roble con un discreto efecto envejecido

- Capa superior de roble de 3 mm
- Parquet de roble con un discreto efecto envejecido
- Nudos vivos de hasta un máximo de +/- 50 mm, nudos muertos de hasta +/- 40 mm
- Grietas (terminales) rellenas y abiertas con una anchura máxima de +/- 12 mm
- Albura ligeramente teñida hasta +/- 10 mm
- Variaciones naturales de color
- Acabado con barniz UV

14 x 220

	14 mm	
	3 mm	
	220 X 600-2200 mm	



MARSEILLE
VIN 070



NANTES
VIN 071




TOULOUSE
VIN 073



TROYES
VIN 075

DESCRIPCIÓN DE LA MADERA

TIPO DE MADERA	Eiken Quercus Robur, verouderd en geborsteld
SELECCIÓN	CDE rustiek, beperkt aantal "E" planken toegestaan
NUDOS	Nudos sanos de hasta un máximo de \pm 50 mm nudos muertos de hasta \pm 40 mm
ÁCAROS	Hilo con un ligero matiz de color, de unos 10 mm
COLOR	Variaciones naturales de color
INFORMACIÓN ADICIONAL	Quedan excluidos los daños causados por insectos y los defectos mecánicos



DESCRIPCIÓN

Parquet de roble con un envejecimiento discreto.
 Nudos sanos de hasta un máximo de +/- 50 mm, nudos muertos de hasta +/- 40 mm.
 Grietas (terminales) rellenas y abiertas con una anchura máxima de +/- 12 mm.
 Alburna retocada de forma limitada hasta +/- 10 mm.
 Variaciones naturales de color.
 Se excluyen los daños causados por insectos y los defectos mecánicos.

DATOS TÉCNICOS

TIPO DE MADERA	Roble Quercus robur
ACABADO / DOP	Barniz UV VIN 070 · VIN 071 · VIN 073 · VIN 075
BORDE DEL FALDÓN	GO2
TEXTURA	Cepillado
CAPA SUPERIOR	3 mm (±0,5 mm)
ESTRUCTURA	Álamo de tres capas
INSTALACIÓN	T&G - se recomienda el encolado completo - se puede instalar en flotante
DIMENSIONES	PLANCHA • 14 x 220 x 600-2200 mm
EMBALAJE	PLANCHA • 14 x 220: 6 capas, de las cuales el 75 % son de longitud completa y un máximo del 25 % son de longitud recortada (mínimo 600 mm) PESO • 14 x 220 · ± 7,42 kg/m ² · ± 22,55 kg/box
CONTENEDOR	• 14 x 220: 26460 kg/contenedor · 1155 box/contenedor · 21 pallets/contenedor
GRADO DE ESPLENDOR	5-7%
NORMA	Norma europea EN 14342 : 2013
RESISTENCIA AL FUEGO	Cfl-S1
EMISIONES DE FORMALDEHÍDO	E1
PCP	≤ 0.05ppm
CONDUCTIVIDAD TÉRMICA	0.12W/mK
CLASE DE DURABILIDAD	Clase 2
NIVEL DE HUMEDAD	9% (± 2%)
CALEFACCIÓN POR SUELO RADIANTE	Se permite, siempre que se cumplan las normas vigentes
MANTENIMIENTO	Consulte la ficha de mantenimiento