







PARQET

THE PURES


Parquet en chêne épuré et quasi sans nœuds

- Couche supérieure en chêne de 3 mm
- Parquet en chêne épuré et quasi sans nœuds
- De petits nœuds sains jusqu'à +/-10 mm maximum et des stries de tanin sont autorisés de manière sporadique
- 99 % sans aubier
- Couleur assez uniforme
- Finition UV verni


14 x 220		
	14 mm	
	3 mm	 2
	220 X 600-2200 mm	








DERBY
PUR 019 220




CARDIFF
PUR 020 220




WINCHESTER
PUR 021 220


14 x 190		
	14 mm	
	3 mm	 2
	190 X 600-1900 mm	




LONDON
PUR 019




LIVERPOOL
PUR 020




MANCHESTER
PUR 021








COVENTRY
PUR 023




NEWCASTLE
PUR 025




LEEDS
PUR 022


10 x 152		
	10 mm	
	3 mm	 2
	152 X 600-1900 mm	








CHESTER
10 PUR 019 150




SHEFFIELD
10 PUR 020 150




SUNDERLAND
10 PUR 021 150


14x120HB		
	14 mm	
	3 mm	 4
	120 X 600mm	



YORK
PUR 019 HB



CAMBRIDGE
PUR 020 HB



OXFORD
PUR 021 HB

DESCRIPTION BOIS

ESSENCE DE BOIS	Chêne Quercus Rubra
SELECTION	AB(C), nombre limité de planches « C » autorisées
NŒUDS	De petits nœuds sains jusqu'à +/-10 mm maximum et des stries de tanin sont autorisés de manière sporadique
AUBIER	99% sans aubier
COULEUR	Couleur assez uniforme
INFO SUPPLÉMENTAIRES	Les fissures terminales, les dégâts causés par les insectes, l'écorce incrustée et les défauts mécaniques sont exclus

PUR 019

PUR 020

PUR 021

PUR 023

PUR 025

PUR 022

DESCRIPTION

Parquet en chêne épuré et quasi sans nœuds. De petits nœuds sains jusqu'à +/-10 mm maximum et des stries de tanin sont autorisés de manière sporadique. 99 % sans aubier.

Couleur assez uniforme. Les fissures d'extrémité, les dommages causés par les insectes, l'écorce incrustée et les défauts mécaniques sont exclus.

DONNÉES TECHNIQUES

ESSENCE DE BOIS	Chêne Quercus Rubra	
FINITION	UV verni PUR 019 · PUR 020 · PUR 021 · PUR 022 · PUR 023 · PUR 025	
CHANFREIN	GO2 · 14x220 & 14x190 & 10x152 GO4 · 14x120 HB	
TEXTURE	Brossé	
COUCHE D'USURE	Planche 14 mm · 3 mm (±0,5 mm) Planche 10 mm · 3 mm (±0,5 mm)	
STRUCTURE	Planche 14 mm · 3-plis peuplier Planche 10 mm · MTX eucalyptus	
INSTALLATION	R&L - collage en plein recommandé - pose flottante possible.	
DIMENSIONS	PLANCHE • 14 x 220 x 600-2200 mm • 14 x 190 x 600-1900 mm • 10 x 152 x 600-1900 mm	BÂTON ROMPU • 14 x 120 x 600 mm
EMBALLAGE	BOX • 14 x 220: 6 couches dont 75 % en long. totale, max. 25 % en long. raccourcie (min. 600 mm) • 14 x 190: 8 couches dont 75 % en long. totale, max. 25 % en long. raccourcie (min. 600 mm) • 10 x 152: 10 couches dont 75 % en long. totale, max. 25 % en long. raccourcie (min. 600 mm) • 14 x 120: 16 longueurs complètes (8 droite et 8 gauche) POIDS • 14 x 220 · ± 7,42 kg/m ² · ± 22,55 kg/box • 14 x 190 · ± 7,42 kg/m ² · ± 22,43 kg/box • 10 x 152 · ± 6,70 kg/m ² · ± 20,67 kg/box • 14 x 120 · ± 8,52 kg/m ² · ± 9,81 kg/box	
CONTENEUR	• 14 x 220: 26460 kg/conteneur · 1155 box/conteneur · 21 palettes/conteneur • 14 x 190: 22008 kg/conteneur · 960 box/conteneur · 24 palettes/conteneur • 10 x 152: 26784 kg/conteneur · 1296 box/conteneur · 24 palettes/conteneur • 14 x 120: 25120 kg/conteneur · 2560 box/conteneur · 40 palettes/conteneur	
NIVEAU DE BRILLANCE	5-7%	
NORME	Norme européenne EN 14342 : 2013	
MASSE VOLUMIQUE	600 kg/m ³	
RESISTANCE FEU	Cfl-S1	
ÉMISSIONS DE FORMALDÉHYDE	E1	
PCP	≤ 0.05ppm	
CONDUCTIVITÉ THERMIQUE	0.12W/mK	
CLASSE DE DURABILITÉ	Classe 2	
NIVEAU D'HUMIDITÉ	6 à 8 % (± 2%)	
CHAUFFAGE PAR LE SOL	Autorisé, sous réserve du respect de la réglementation applicable	
ENTRETIEN	Voir fiche d'entretien	

© Cette fiche technique a été rédigée par Floorme.

Toutes les informations, photos, dessins, tableaux et graphiques contenus dans cette fiche sont destinés à soutenir les informations produit de Floorme et ne peuvent être utilisés qu'en relation avec la vente, la pose ou la spécification des produits Floorme.

Floorme se réserve le droit de modifier à tout moment et sans préavis les données techniques, spécifications, images et finitions des produits.

Les photos et illustrations présentées, y compris les sélections de bois affichées, sont purement illustratives et peuvent différer du produit livré. Aucun droit ne peut être tiré de cette fiche.